


# 110年全國性公民投票

易讀版投票指南手冊



## 關於這本手冊

這本手冊主要是提供給心智障礙者、  
文字閱讀有困難的人  
用的易讀版投票說明手冊，  
說明**民國 110 年 12 月 18 日**  
全國性公民投票的重要資訊。

## 目錄

第 1 頁 什麼是公投？

第 2 頁 我可以投公投票嗎？

第 3 頁 我要怎麼知道公投的題目有哪些？

第 5 頁 我要怎麼投公投票？


第 11 頁 公民投票動線圖

第 13 頁 投票所提供給身心障礙者的支持

第 14 頁 投票時要注意的事

第 17 頁 投票時也要記得防疫

# 什麼是公投？



**公投**就是公民投票，有 2 種：


- 全國性公民投票
- 地方性公民投票

大家用投票來表達意見，政府可以用投票的結果決定重要的事情。



**民國 110 年 12 月 18 日星期六**  
會辦理全國性公民投票。

# 我可以投公投票嗎？



我必須有以下 3 個條件  
才可以投票：

1. 我要年滿 18 歲，  
我要在民國 92 年 8 月 28 日  
前出生。

2. 我沒有被法院認定為**監護宣告** \*

\* **監護宣告**：有些心智障礙者  
沒辦法說出自己的想法和  
了解別人的意思，  
會有監護人  
代替心智障礙者做決定。  
例如：簽約、  
幫心智障礙者在銀行開戶。

3. 我要在民國 110 年  
8 月 28 日以前，  
在國內連續居住滿 6 個月以上。


# 我要怎麼知道公投的題目有哪些？



在投票日前，  
我會收到公投的公報，  
上面會有這次公投的資訊。




我可以看公投公報、電視和  
網路知道公投的內容，  
決定我要投同意或不同意。




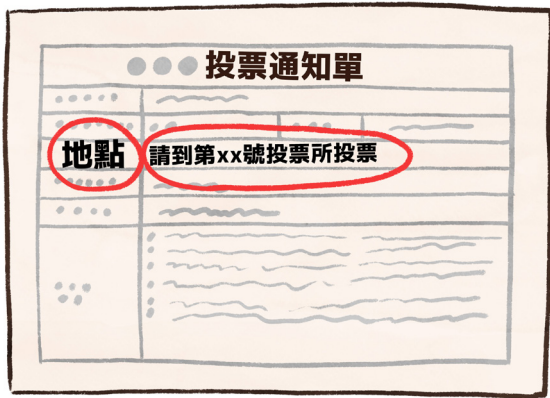
這次的公投，  
可以投 4 張公投票。

每1張公投票，就是1個公投題目。



公投票上  
有公民投票案的編號、題目和  
蓋同意或不同意的格子。

# 我要怎麼投公投票？



在投票日前，  
我會收到投票通知單，  
投票通知單上有  
投票所的地點和編號。

投票所開放時間  
從早上 8 點到下午 4 點。

投票當天要記得帶 3 樣東西：

1. 身分證
2. 印章
3. 投票通知單



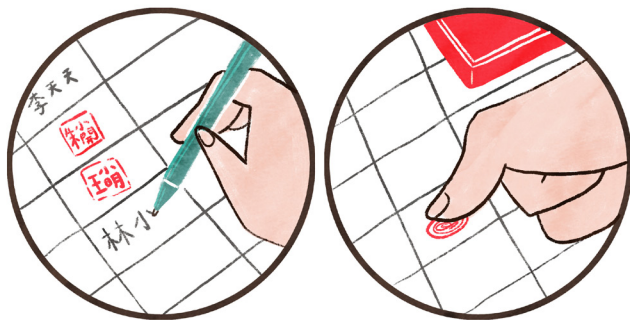


進入投票所時，  
工作人員會看我的身分證，  
看我可不可以投公投票。



領公投票時：

- 1 把投票通知單、身分證和印章給工作人員。
- 2 蓋章或簽名。
- 3 領公投票。




如果我忘記帶印章，  
我也可以簽名或是蓋指印。

# 我要怎麼投公投票？



有任何問題，  
都可以問工作人員。




領到公投票之後，  
我就可以去圈票處進行圈票。



進入圈票處之後，  
桌面會有白色的**圈選工具**\*  
和紅色印泥。



\* **圈選工具**：  
圈選工具是白色的，  
是用來蓋公投票的工具。

把圈選工具沾上紅色印泥，  
同意就蓋在同意的格子，  
不同意就蓋在不同意的格子。





**同意**

**不同意**




# 我要怎麼投公投票？



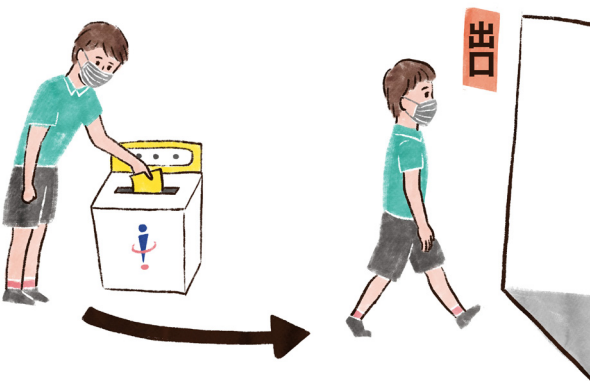
每張公投票只能蓋同意或不同意，  
其他方式都不算。



蓋完之後要先將公投票對折，  
不能讓別人看到我投  
同意還是不同意。



離開圈票處之後，  
我要把公投票投進票箱，  
公投票和票箱的顏色要一樣。  
例如：  
黃色的公投票要投進  
有黃色貼紙的票箱。



投完票就必須離開投票所。

# 公民投票動線圖



入口

**1** 進投票所前，  
會先量體溫和噴酒精

**2** 拿出身分證




**6** 用酒精消毒後，  
就可以離開




3 領 4 張公投票


4 到圈票處裡面投票



5 把公投票投進票箱裡



# 投票所提供給身心障礙者的支持



在投票所，  
有任何問題，  
都可以問工作人員。




工作人員可以用圖卡  
和有需要的人說明  
投公投票要注意的事。



如果我沒有辦法自己蓋公投票，  
我可以請家人或是投票所  
的工作人員來協助我。



# 投票時要注意的事



進投票所前，  
手機要關機，  
或是先放在外面的籃子裡。




投票所內要保持安靜，  
不可以大聲吵鬧。



不可以讓別人看到我的公投票，  
如果故意讓別人看到，  
我會被關起來。

# 投票時要注意的事



要用白色的圈選工具  
沾上紅色的印泥再蓋公投票，  
其他方式都不算。



只能把公投票投入票箱裡，  
如果把其他東西投入票箱，  
會被罰錢。



故意撕破公投票，  
會被罰錢。



公投當天不可以在投票所現場  
進行宣傳拉票，  
也不能穿著有公投相關的衣服和  
帽子進去投票所。

# 投票時也要記得防疫



排隊的時候，  
不要和別人太靠近。



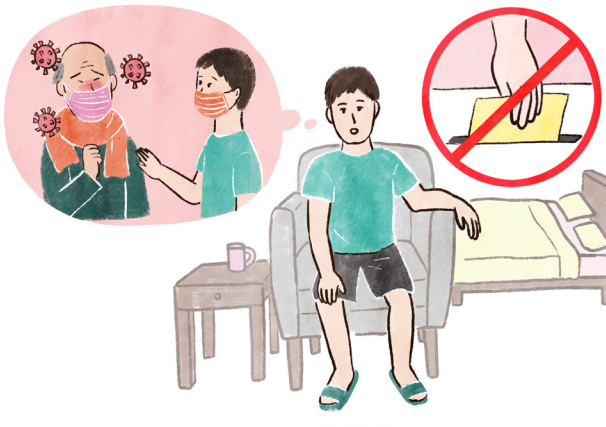
進去投票所時，  
一定要戴口罩，  
故意不戴口罩會被罰錢。



如果體溫超過 37.5 度，  
會被工作人員帶去  
專門的圈票處投票。



工作人員會用  
酒精消毒大家的手。



如果我有接觸到新冠肺炎的人，  
我要待在家或防疫旅館，  
不可以出來投票。



如果我從國外回來，  
要在家裡或防疫旅館待 14 天，  
不可以出來投票。


# 更多相關資訊



其他關於公投的相關資訊  
可以參考：  
中選會網站 [www.cec.gov.tw](http://www.cec.gov.tw)



電話 (02) 2356-5226



信箱 [post@cec.gov.tw](mailto:post@cec.gov.tw)

發行機關： **中央選舉委員會**  
Central Election Commission

企劃執行：**三明治工**  
Sandwiches Studio

合作單位： 中華民國智障者家長總會  
Parents' Association for  
Persons with Intellectual Disability,  
Taiwan (PAPID, Taiwan)

審稿委員：施淳仁、曾昱誠、郭玉萍、許亞魁

支持者：翁亞寧 社工專員

易讀顧問諮詢：郭惠瑜 助理教授

易讀插畫繪製：李安媣 An-Wu illustration & animation

發行印製：民國 110 年 09 月

特別感謝台灣設計研究院艾淑婷副院長、財團法人愛盲基金會李英琪主任、  
社團法人中華民國學習障礙協會高癸主常務監事為本手冊之編輯製作提供寶貴意見。



# 公投？很重要！

公投投票下去後，  
不管是通過、不通過，  
都會影響我們的生活  
及我們的未來。

這是大家的  
本權利

讓政府了解  
我們的想法

要讓人民表達  
自己的意見和想法，  
讓政府看見和重視。

## 別讓自己權利睡著了！

